



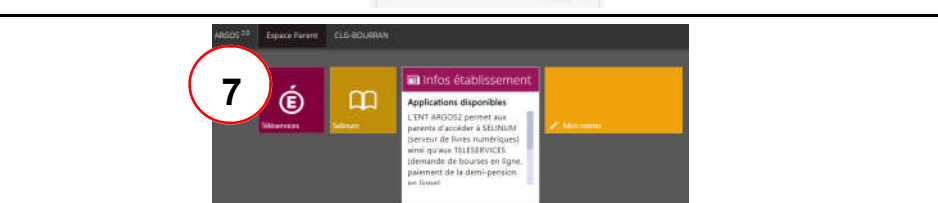
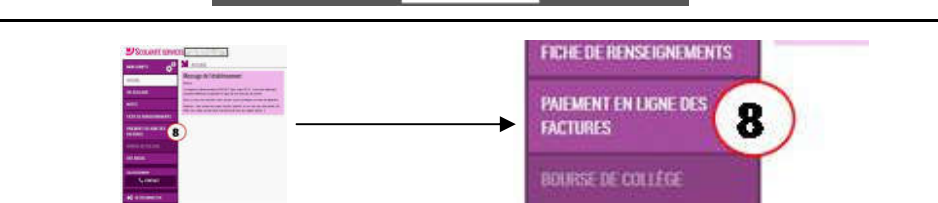
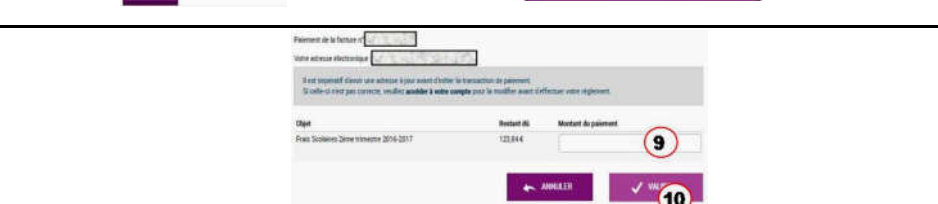
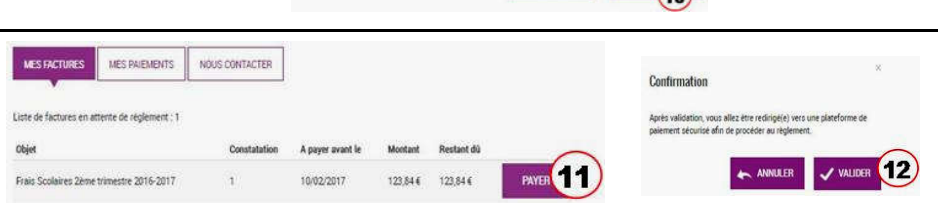

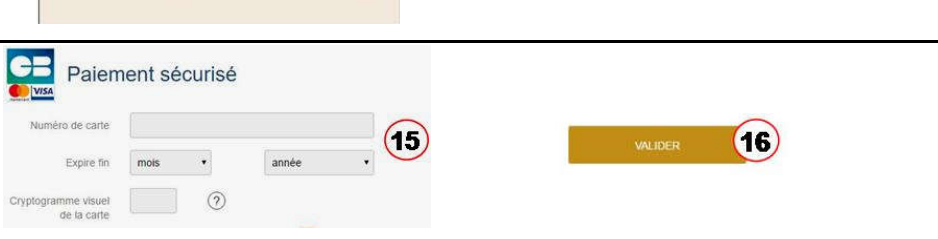


Procédure pour payer la demi-pension par carte bleue

	<p>Site du collège https://college-bourran.fr puis « cartable numérique » (1)</p>
	<p>Connexion OSé (2) puis choisir « Elève ou Parent » (3)</p>
	<p>Identifiant (4) et mot de passe (5)  PARENT * puis Valider (6)</p>
	<p>Choisir TELESERVICES (7)</p>
	<p>puis « PAIEMENT EN LIGNE DES FACTURES » (8)</p>
	<p>Entrer le montant du paiement (9) et VALIDER (10)</p>
	<p>Cliquer sur « PAYER » (11) puis sur « VALIDER » (12)</p>
	<p>Site de paiement sécurisé Choisir le type de carte (13) et cliquer sur CONTINUER (14)</p>
	<p>puis entrer les informations de la carte (<i>numéro, d'expiration, cryptogramme visuel,</i>) (15) et VALIDER (16)</p>

Dans l'Espace Numérique de Travail **OSé**, différents services en ligne vous sont proposés dont les **TELESERVICES** (demande de bourse et paiement de la demi-pension **uniquement pour les comptes PARENT**).

ATTENTION : NE PAS CONFONDRE LES CODES TELESERVICES ET LES CODES PRONOTE
 En cas d'oubli ou de perte des identifiants "PARENT" ou pour tout problème de connexion, merci de
 contacter : teleservices.0332090t@ac-bordeaux.fr